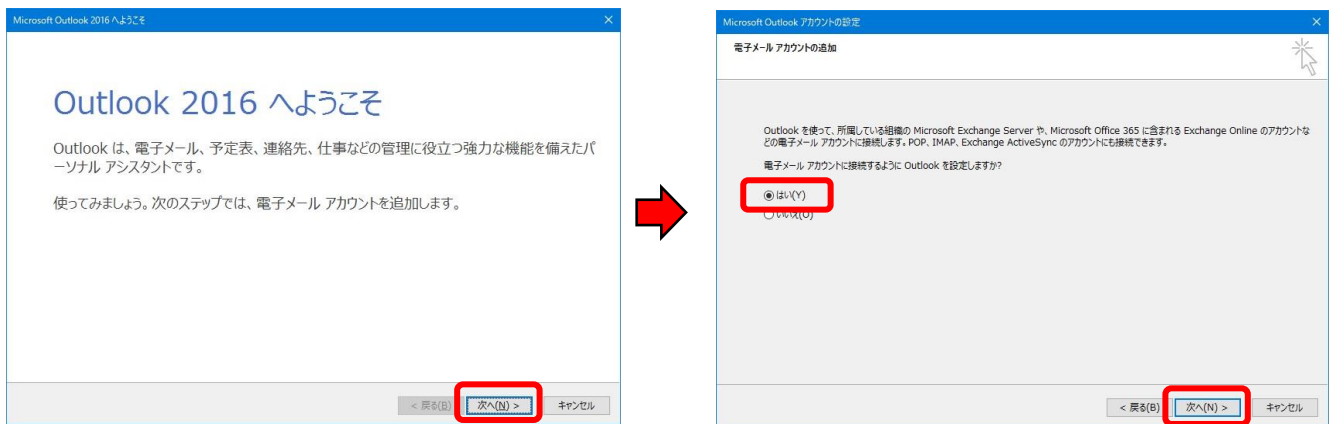
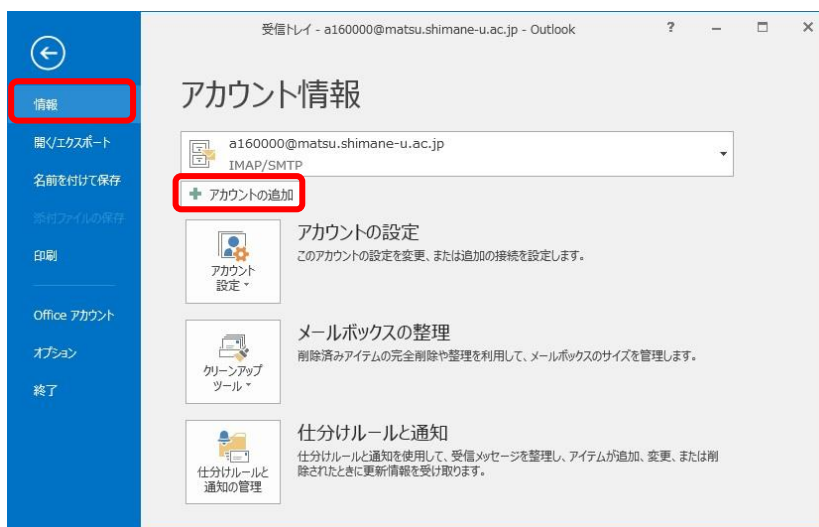


Outlook 2016 アカウント追加設定

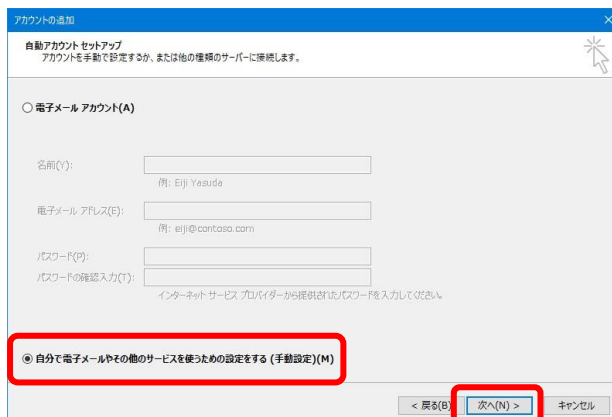
1. Outlook 2016 を起動し、初回起動の場合は以下の画面が表示されますので「次へ」をクリックします。「電子メールアカウントの追加」画面で「はい」を選択し「次へ」をクリックします。



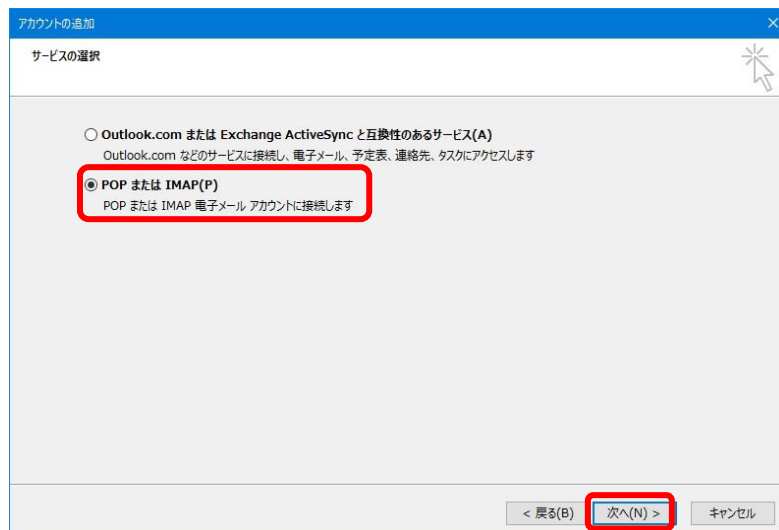
2. 既に利用していてアカウントを追加する場合は、「ファイル」から「情報」を選択し「アカウントの追加」をクリックします。



3. 「自動アカウント セットアップ」画面で「自分で電子メールやその他のサービスを使うための設定をする (手動設定)」を選択し、「次へ」をクリックします。

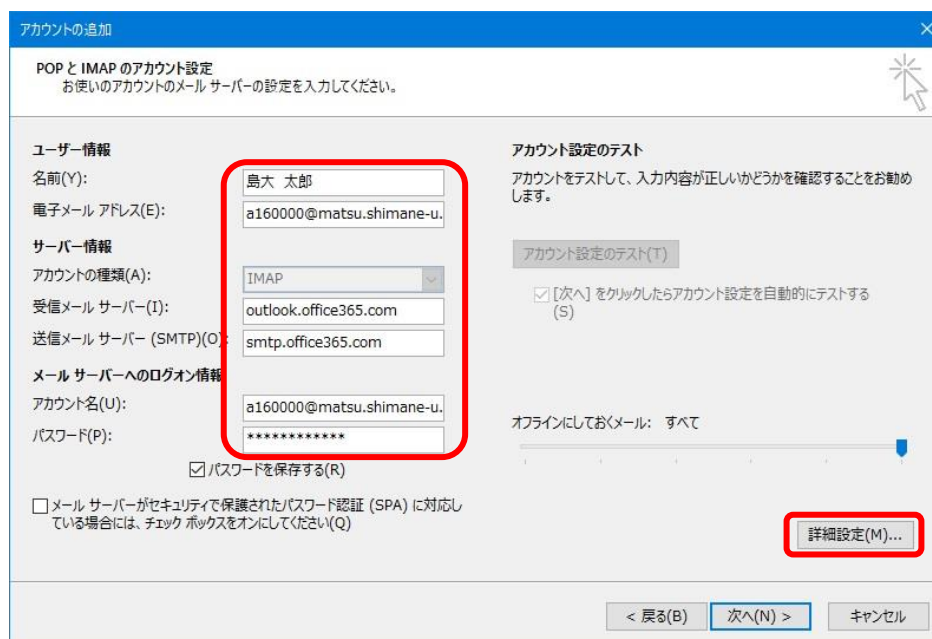


4. 「サービスの選択」画面で「POP または IMAP」を選択し、「次へ」をクリックします。

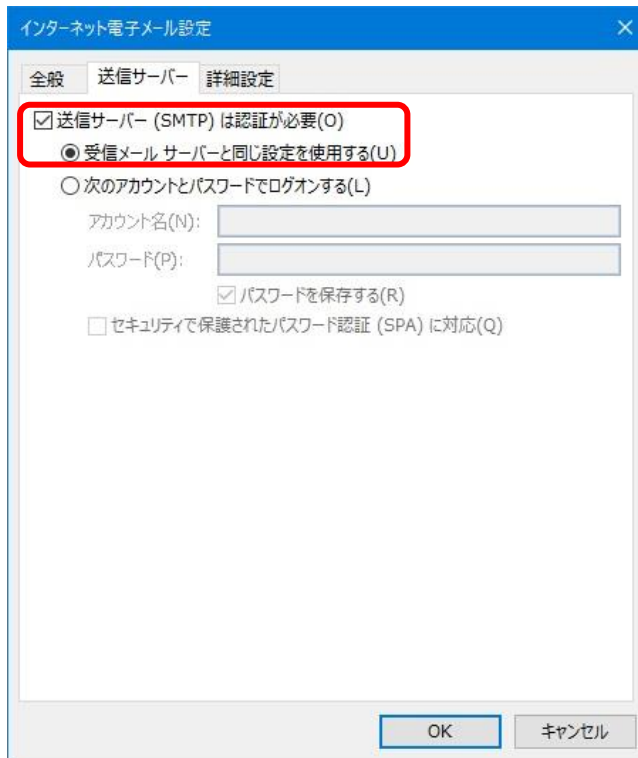


5. 「アカウントの追加」画面で次の項目を入力し、「詳細設定」をクリックします。

名前	名前など任意の文字列 (メールの差出人として表示されます)
電子メールアドレス	メールアドレスを入力
アカウントの種類	「IMAP」を選択
受信メールサーバー	outlook.office365.com
送信メールサーバー	smtp.office365.com
アカウント名	メールアドレスを入力 ※ユーザ ID ではありません
パスワード	パスワードを入力

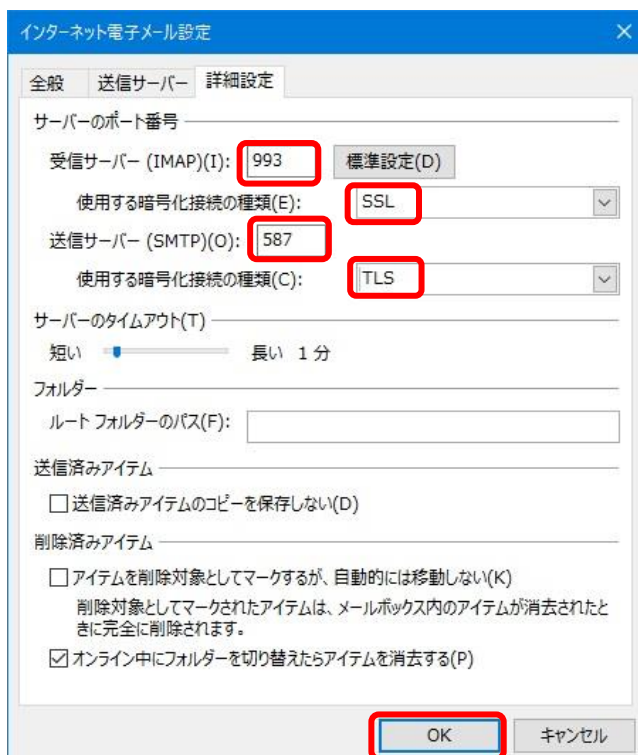


6. 「インターネット電子メール設定」画面で「送信サーバー」タブをクリックし、「送信サーバー (SMTP) は認証が必要」にチェックを入れ、「受信メールサーバーと同じ設定を使用する」が選択されていることを確認します。



7. 「詳細設定」タブをクリックし、次の通り設定し、「OK」をクリックします。

受信サーバー(IMAP)	993	暗号化接続の種類	SSL
送信サーバー(SMTP)	587		TLS



8. 「アカウントの追加」画面に戻りますので、「次へ」ボタンをクリックします。

アカウントの追加

POPとIMAPのアカウント設定
お使いのアカウントのメールサーバーの設定を入力してください。

ユーザー情報
名前(N): 島大 太郎
電子メール アドレス(E): a160000@matsu.shimane-u.

サーバー情報
アカウントの種類(A): IMAP
受信メール サーバー(I): outlook.office365.com
送信メール サーバー (SMTP)(Q): smtp.office365.com

メールサーバーへのログイン情報
アカウント名(U): a160000@matsu.shimane-u.
パスワード(P): *****
 パスワードを保存する(B)

アカウント設定のテスト
アカウントをテストして、入力内容が正しいかどうかを確認することをお勧めします。
アカウント設定のテスト(T)
 [次へ] をクリックしたらアカウント設定を自動的にテストする(S)

オフラインにしておメール: すべて

メールサーバーがセキュリティで保護されたパスワード認証 (SPA) に対応している場合には、チェック ボックスをオンにしてください(Q)

詳細設定(M)...

< 戻る(B) **次へ(N) >** キャンセル

9. 「テストアカウントの設定」画面が表示され、タスクが2つ「完了」となりましたら「閉じる」を押して設定完了です。

テスト アカウント設定

すべてのテストが完了しました。[閉じる] をクリックして続行してください。 中止(S)

閉じる(C)

タスク	エラー	状況
✓ 受信メール サーバー (IMAP) へのログイン		完了
✓ テスト電子メール メッセージの送信		完了

「完了」ではなく「エラー」となった場合は設定に誤りがありますので、再度5から8の手順をご確認ください。

10. 作成したアカウントの受信トレイに「9.テストアカウント設定」で送信したメールが届いていることを確認してください。

受信トレイ - a160000@matsu.shimane-u.ac.jp - Outlook

ファイル ホーム タッチ 送受信 フォルダー 表示 実行したい作業を入力してください...

新しいフォルダー 検索フォルダー 新規作成

アクション すべて開封済み すべて開封済みのフォルダーを昇順で表示 クリーンアップ

フォルダーのクリーンアップ すべて削除 お気に入りに表示 IMAP フォルダーのアクセス権 フォルダーのプロパティ

自動整理の設定

現在のメールボックスの検... 現在のメールボックス

すべて 未読 今日 日付の新しいアイテム ↓

Microsoft Outl...
Microsoft Outlook テ... 15:12
この電子メール メッセージは、ア

Microsoft Outlook <a160000@mats...
Microsoft Outlook テスト メッセージ

この電子メール メッセージは、アカウントの設定のテスト中に、Microsoft Outlook から自動送信されたものです。

フィルター適用 接続中 100%